







HOBART

 <p>RELE FINDER TYPE 65.31 SKU: 6010210</p> <p>Rele Finder Type 65.31</p> <p>Dimensões: 30 Amp 4 Terminais</p> <p>Marcas</p> <p>ALPENINOX, ANGELO PO, BONE CAPIC, COLGED, ELECTROLUX, ELETTOBAR, EPGC, HOBART</p>	 <p>CAMARA DE PRESSÃO SKU: 6011143</p> <p>Camara de Pressão</p> <p>Altura: 125 mm Comprimento: Comp.. 33 mm Largura: 125 mm</p> <p>Marcas</p> <p>COLGED, ELETTOBAR, HOBART, MARELS, MODULAR</p>
 <p>TUBO DE NÍVEL Ø 22 MM SKU: 6011188</p> <p>Tubo de Nível Ø 22 mm</p> <p>Comprimento: 168 mm</p> <p>Marcas</p> <p>BONNET, COLGED, ELETTOBAR, HOBART, RANCILIO</p>	 <p>CONDUTA DA CRUZETA SUPERIOR SKU: 6011322</p> <p>Conduta da Cruzeta Superior</p> <p>Marcas</p> <p>BONNET, COLGED, ELETTOBAR, EUROWASH, HOBART, MBM</p>
 <p>TURBINA DA BOMBA DE COMPRESSÃO SKU: 6011393</p> <p>Turbina da Bomba de Compressão</p> <p>Marcas</p> <p>SAGI, THIRODE, WOLK, ANGELO PO, BONNET, COLGED, DEXION, ELETTOBAR, FAGOR, HOBART, MBM</p>	 <p>TUBO DE SAÍDA DE ÁGUA PONTA: 180º SKU: 6012237</p> <p>Tubo de Saída de água Ponta: 180º</p> <p>Comprimento: 2000 mm</p> <p>Marcas</p> <p>COMENDA, EPGC, HEMERSON, HOBART</p>